

CUBETOS ANTI-DERRAMES

epitécnica[®]
Protección Humana


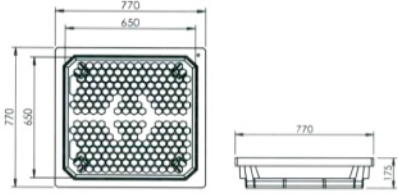

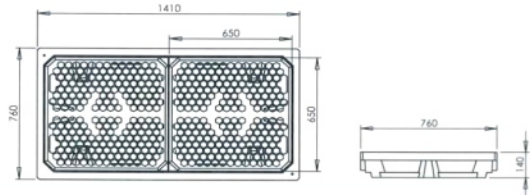

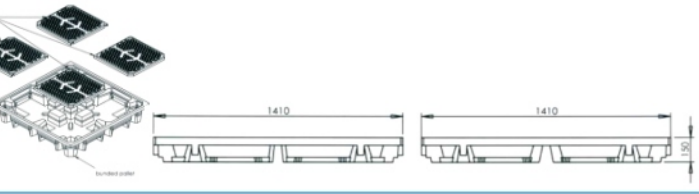



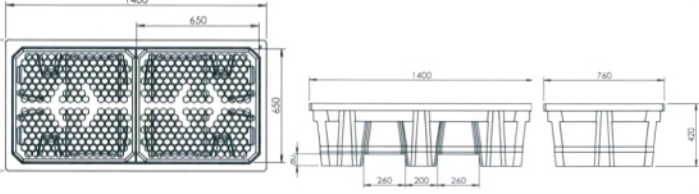

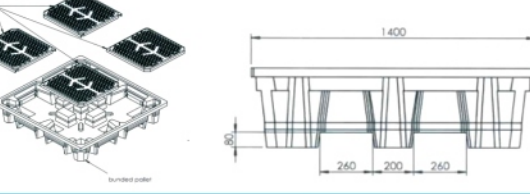



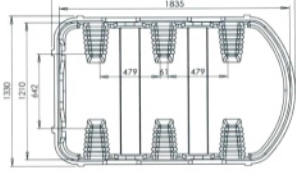


Las cubetas de retención están destinadas a prevenir el derrame de sustancias peligrosas o contaminantes como productos químicos, aceites, combustibles o pesticidas que puedan contener bidones u otro tipo de depósito. Además los suelos de trabajo facilitan la seguridad en el vaciado o llenado de los bidones. Fabricadas en polietileno de alta densidad por rotomoldeo, de primera fusión.

Resistente a los rayos ultravioleta (no cambian el color), a altas y bajas temperaturas. No se oxidan, ya que no contienen elementos metálicos.

Ligeras de peso. Apilables (almacenaje). Rejilla extraíble- facilita su limpieza y vaciado. Forma perfilada permite su elevación con carretilla elevadora.

Posibilidad de juntarlas creando un suelo de trabajo de dimensiones deseadas.

 <p>CRE55B</p>		<p>Suelo de Trabajo Anti-derrame para 1 Bidón (55 Lts)</p> <p>Suelo de Trabajo Anti-derrame con capacidad de 55 Lts para un bidón o pequeñas garrafas</p>
 <p>STR112X2</p>		<p>Suelo de Trabajo Anti-derrame para 2 Bidones (112 Lts)</p> <p>Suelo de Trabajo Anti-derrame con capacidad de 112 Lts para dos bidones</p>
 <p>STR215X4</p>		<p>Suelo de Trabajo Anti-derrame para 4 Bidones (215 Lts)</p> <p>Suelo de Trabajo Anti-derrame con capacidad de 215 Lts para cuatro bidones</p>
 <p>RAMSTR</p>		<p>Rampa de acceso DIMENSIONES: 1220 x 650 x 150 mm</p>
 <p>CRE240X4</p>		<p>Cubeto para 2 Bidones (240 Lts)</p> <p>Cubeta de Retención con capacidad de 240 Lts para dos bidones</p>
 <p>CRE240X4</p>		<p>Cubeto para 4 Bidones (240 Lts)</p> <p>Cubeta de Retención con capacidad de 240 Lts para cuatro bidones</p>
 <p>CRE275X4</p>		<p>Cubeto para 4 Bidones (275 Lts)</p> <p>Cubeta de Retención con capacidad de 275 Lts para cuatro bidones</p> <p>Dimensiones: 1200 x 1200 x 380 mm</p>
 <p>CRE275XIBC</p>		<p>Cubeto para 1 IBC (240 Lts)</p> <p>Cubeta de Retención con capacidad de 240 Lts para 1 IBC</p> <p>Altura: 670 mm</p>